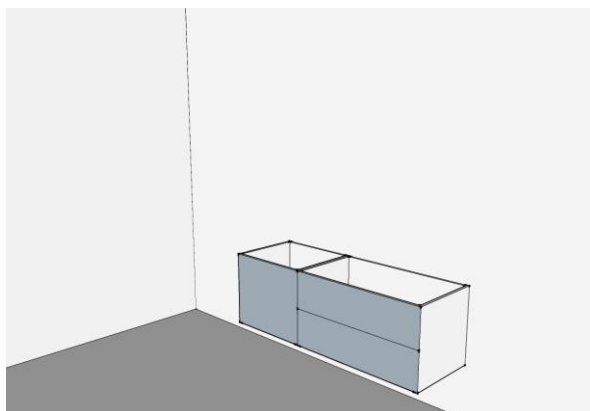
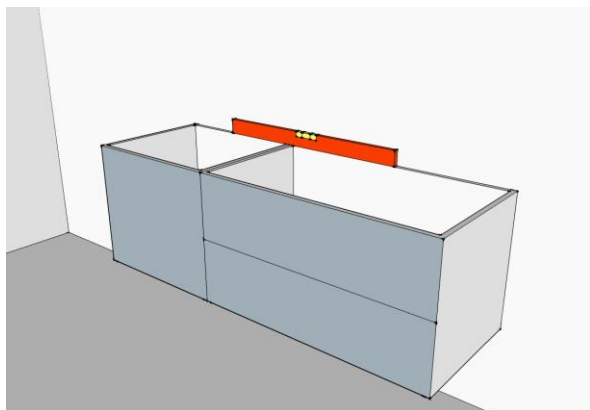


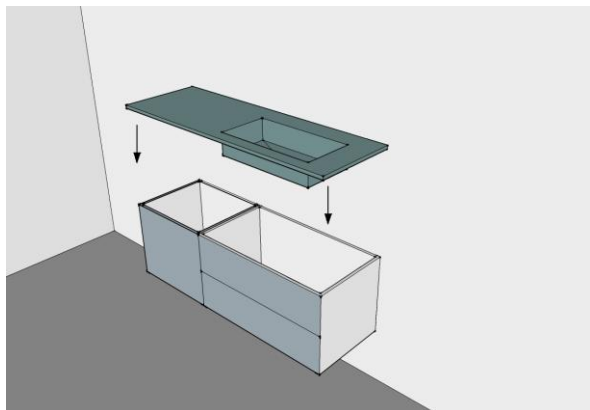
MONTAGGIO TOP APPOGGIO



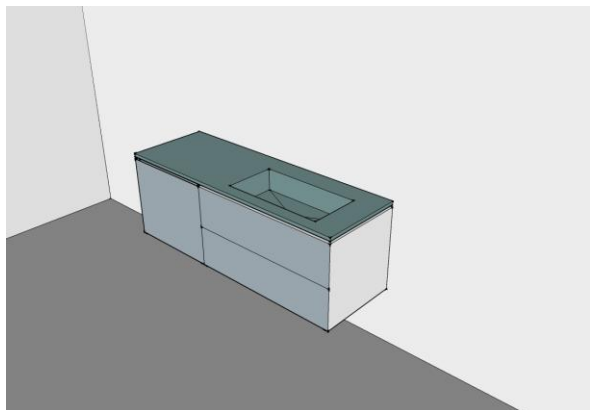
1 – Fissare il mobile (non fornito) a parete o a terra.



2 - Assicurarsi che il mobile sia in bolla e che non abbia subito tensioni causate da: a) differente interasse tra i fori dei tasselli e relative staffe b) parete non perfettamente planare.



3 - Appoggiare il top sopra il mobile, applicando punti di silicone tra le parti di contatto del mobile con il top.



4 - Fissare il top alla struttura con le viti (da legno) in dotazione.

5 – Installare scarichi (opzionali) e rubinetti (non forniti).